

## 令和2年度 学校評価アンケート集計結果（生徒、回答数35名）

回答 4：そう思う 3：どちらかといえばそう思う  
2：どちらかといえばそう思わない 1：そう思わない

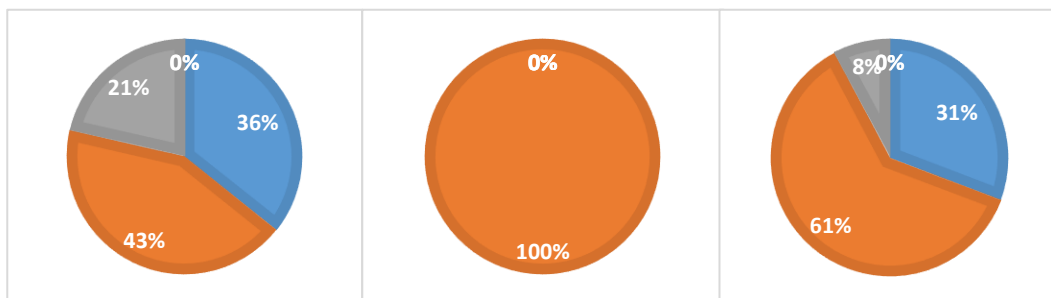
### 1 自らすすんで授業や課題など、学習に取り組んでいる。

	4	3	2	1	無回答	平均値
1年生	5	6	3	0	0	3.14
	35.7%	42.9%	21.4%	0.0%	0.0%	
2年生	0	8	0	0	0	3.00
	0.0%	100.0%	0.0%	0.0%	0.0%	
3年生	4	8	1	0	0	3.23
	30.8%	61.5%	7.7%	0.0%	0.0%	
合計	9	22	4	0	0	3.14
	25.7%	62.9%	11.4%	0.0%	0.0%	

1年生

2年生

3年生



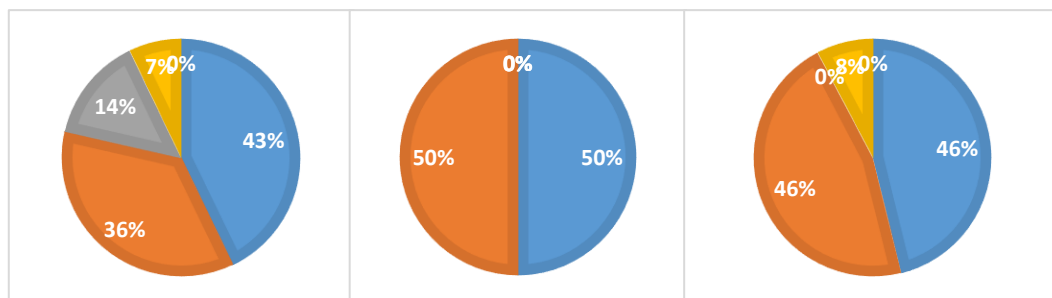
### 2 観点別評価は、自分の学習を正しく評価されていると思う。

	4	3	2	1	無回答	平均値
1年生	6	5	2	1	0	3.14
	42.9%	35.7%	14.3%	7.1%	0.0%	
2年生	4	4	0	0	0	<b>3.50</b>
	50.0%	50.0%	0.0%	0.0%	0.0%	
3年生	6	6	0	1	0	3.31
	46.2%	46.2%	0.0%	7.7%	0.0%	
合計	16	15	2	2	0	3.29
	45.7%	42.9%	5.7%	5.7%	0.0%	

1年生

2年生

3年生



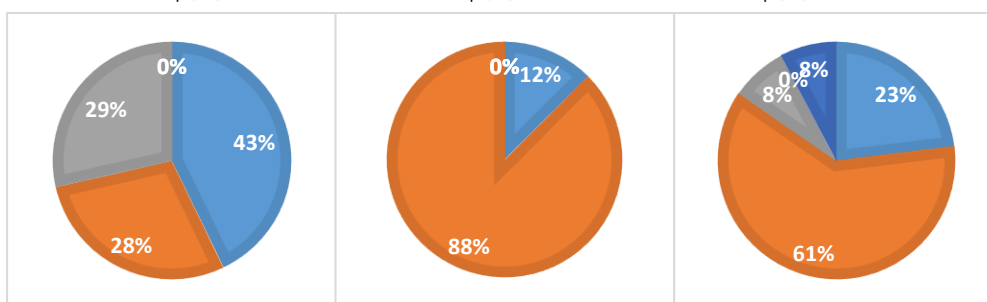
### 3 授業の内容をよく理解できている。

	4	3	2	1	無回答	平均値
1年生	6	4	4	0	0	3.14
	42.9%	28.6%	28.6%	0.0%	0.0%	
2年生	1	7	0	0	0	3.13
	12.5%	87.5%	0.0%	0.0%	0.0%	
3年生	3	8	1	0	1	3.17
	23.1%	61.5%	7.7%	0.0%	7.7%	
合計	10	19	5	0	1	3.15
	28.6%	54.3%	14.3%	0.0%	2.9%	

1年生

2年生

3年生



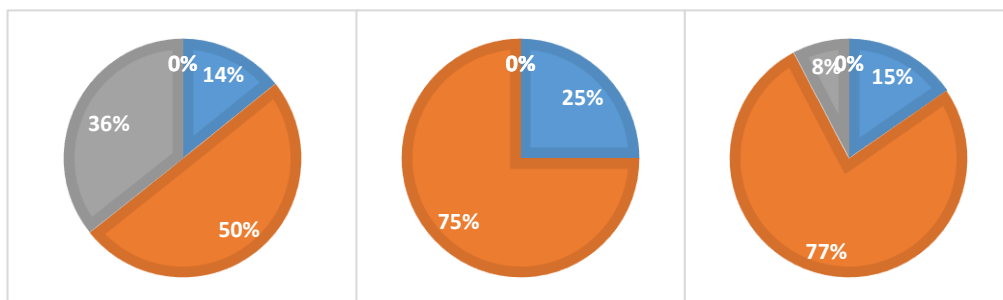
### 4 授業の進み具合は適切である。

	4	3	2	1	無回答	平均値
1年生	2	7	5	0	0	2.79
	14.3%	50.0%	35.7%	0.0%	0.0%	
2年生	2	6	0	0	0	3.25
	25.0%	75.0%	0.0%	0.0%	0.0%	
3年生	2	10	1	0	0	3.08
	15.4%	76.9%	7.7%	0.0%	0.0%	
合計	6	23	6	0	0	3.00
	17.1%	65.7%	17.1%	0.0%	0.0%	

1年生

2年生

3年生



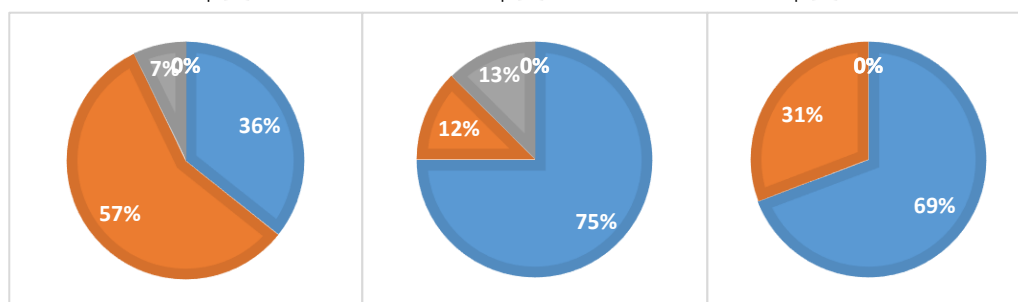
### 5 商店会は自分の将来にも役立っていると思う。

	4	3	2	1	無回答	平均値
1年生	5	8	1	0	0	3.29
	35.7%	57.1%	7.1%	0.0%	0.0%	
2年生	6	1	1	0	0	3.63
	75.0%	12.5%	12.5%	0.0%	0.0%	
3年生	9	4	0	0	0	3.69
	69.2%	30.8%	0.0%	0.0%	0.0%	
合計	20	13	2	0	0	3.51
	57.1%	37.1%	5.7%	0.0%	0.0%	

1年生

2年生

3年生



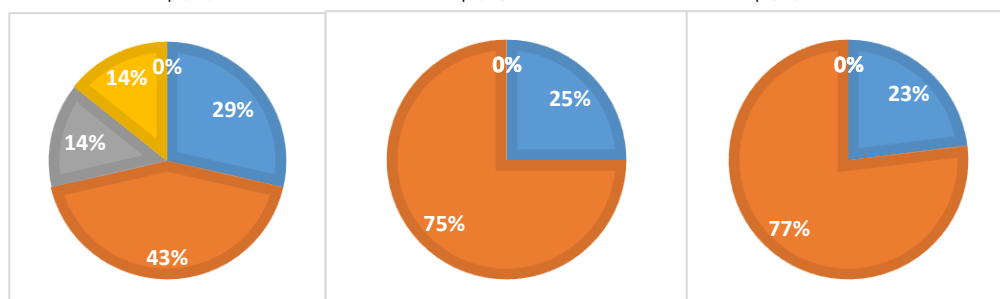
### 6 学校生活に充実感を感じている。

	4	3	2	1	無回答	平均値
1年生	4	6	2	2	0	2.86
	28.6%	42.9%	14.3%	14.3%	0.0%	
2年生	2	6	0	0	0	3.25
	25.0%	75.0%	0.0%	0.0%	0.0%	
3年生	3	10	0	0	0	3.23
	23.1%	76.9%	0.0%	0.0%	0.0%	
合計	9	22	2	2	0	3.09
	25.7%	62.9%	5.7%	5.7%	0.0%	

1年生

2年生

3年生



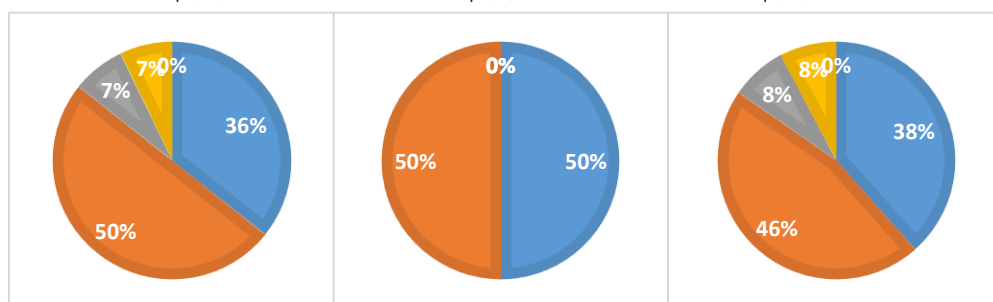
7 校則がなぜあるのかを理解し、守るように心がけている。

	4	3	2	1	無回答	平均値
1年生	5	7	1	1	0	3.14
	35.7%	50.0%	7.1%	7.1%	0.0%	
2年生	4	4	0	0	0	<b>3.50</b>
	50.0%	50.0%	0.0%	0.0%	0.0%	
3年生	5	6	1	1	0	3.15
	38.5%	46.2%	7.7%	7.7%	0.0%	
合計	14	17	2	2	0	3.23
	40.0%	48.6%	5.7%	5.7%	0.0%	

1年生

2年生

3年生



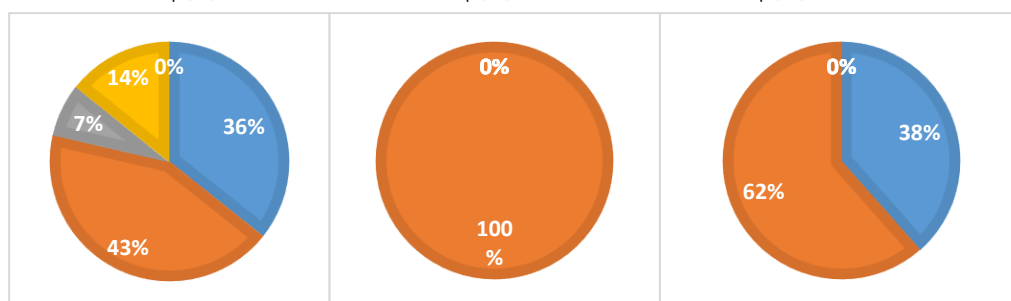
8 悩みや相談など先生に相談しやすい。

	4	3	2	1	無回答	平均値
1年生	5	6	1	2	0	3.00
	35.7%	42.9%	7.1%	14.3%	0.0%	
2年生	0	8	0	0	0	3.00
	0.0%	100.0%	0.0%	0.0%	0.0%	
3年生	5	8	0	0	0	3.38
	38.5%	61.5%	0.0%	0.0%	0.0%	
合計	10	22	1	2	0	3.14
	28.6%	62.9%	2.9%	5.7%	0.0%	

1年生

2年生

3年生



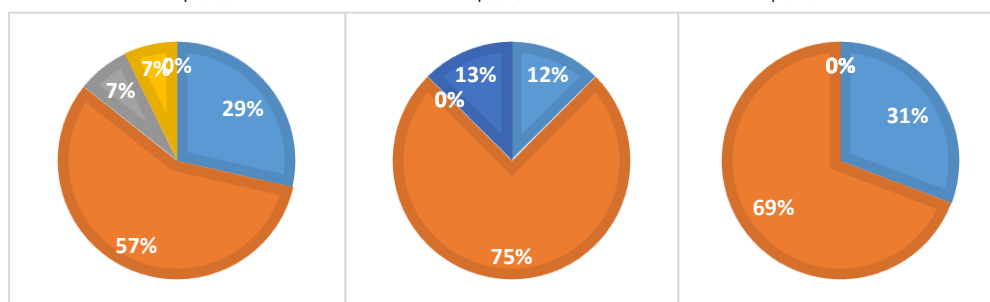
### 9 健康のための行動や習慣を心がけている。

	4	3	2	1	無回答	平均値
1年生	4	8	1	1	0	3.07
	28.6%	57.1%	7.1%	7.1%	0.0%	
2年生	1	6	0	0	1	3.14
	12.5%	75.0%	0.0%	0.0%	12.5%	
3年生	4	9	0	0	0	3.31
	30.8%	69.2%	0.0%	0.0%	0.0%	
合計	9	23	1	1	1	3.18
	25.7%	65.7%	2.9%	2.9%	2.9%	

1年生

2年生

3年生



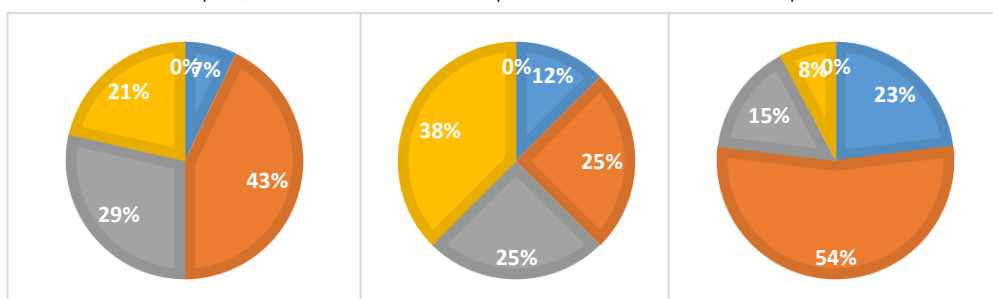
### 10 給食について満足している。

	4	3	2	1	無回答	平均値
1年生	1	6	4	3	0	2.36
	7.1%	42.9%	28.6%	21.4%	0.0%	
2年生	1	2	2	3	0	2.13
	12.5%	25.0%	25.0%	37.5%	0.0%	
3年生	3	7	2	1	0	2.92
	23.1%	53.8%	15.4%	7.7%	0.0%	
合計	5	15	8	7	0	2.51
	14.3%	42.9%	22.9%	20.0%	0.0%	

1年生

2年生

3年生



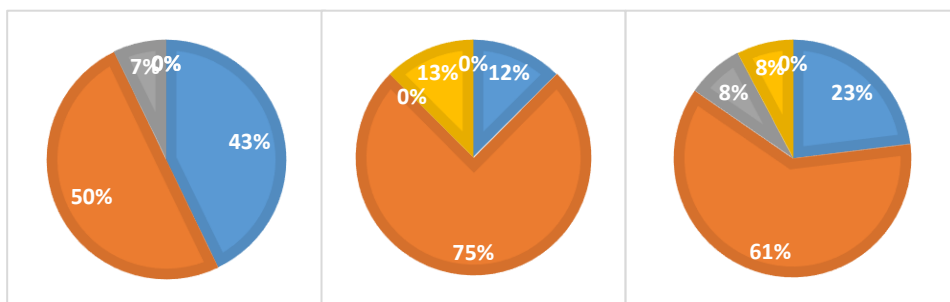
11 卒業後の進路実現のために何をしたら良いか理解している。

	4	3	2	1	無回答	平均値
1年生	6	7	1	0	0	3.36
	42.9%	50.0%	7.1%	0.0%	0.0%	
2年生	1	6	0	1	0	2.88
	12.5%	75.0%	0.0%	12.5%	0.0%	
3年生	3	8	1	1	0	3.00
	23.1%	61.5%	7.7%	7.7%	0.0%	
合計	10	21	2	2	0	3.11
	28.6%	60.0%	5.7%	5.7%	0.0%	

1年生

2年生

3年生



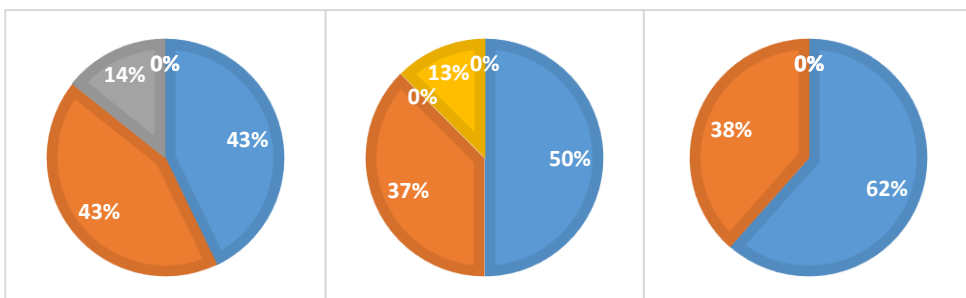
12 保護者と進路について相談している。

	4	3	2	1	無回答	平均値
1年生	6	6	2	0	0	3.29
	42.9%	42.9%	14.3%	0.0%	0.0%	
2年生	4	3	0	1	0	3.25
	50.0%	37.5%	0.0%	12.5%	0.0%	
3年生	8	5	0	0	0	3.62
	61.5%	38.5%	0.0%	0.0%	0.0%	
合計	18	14	2	1	0	3.40
	51.4%	40.0%	5.7%	2.9%	0.0%	

1年生

2年生

3年生



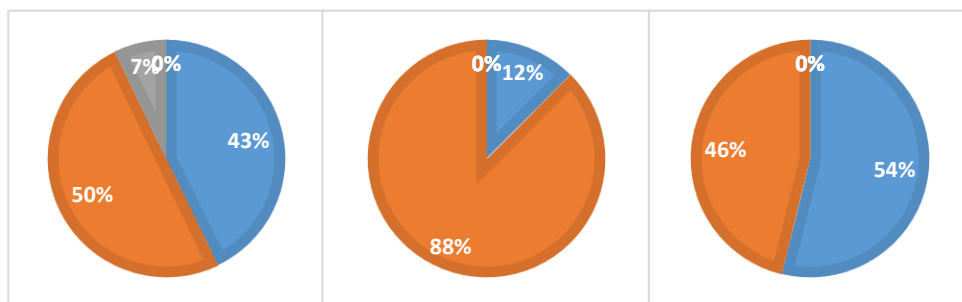
13 自分の将来についての情報を学校は十分提供している。

	4	3	2	1	無回答	平均値
1年生	6	7	1	0	0	3.36
	42.9%	50.0%	7.1%	0.0%	0.0%	
2年生	1	7	0	0	0	3.13
	12.5%	87.5%	0.0%	0.0%	0.0%	
3年生	7	6	0	0	0	3.54
	53.8%	46.2%	0.0%	0.0%	0.0%	
合計	14	20	1	0	0	3.37
	40.0%	57.1%	2.9%	0.0%	0.0%	

1年生

2年生

3年生



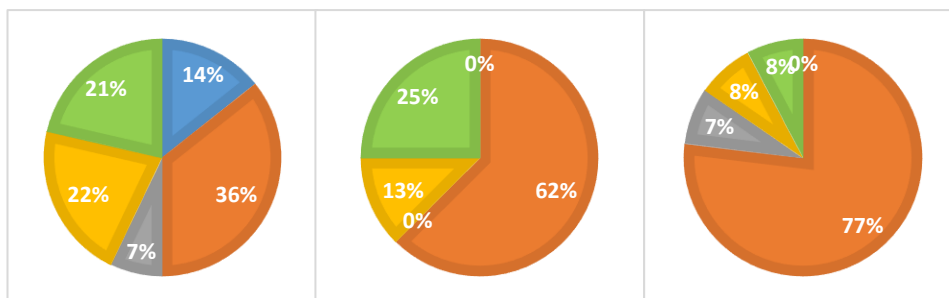
14 寮の食事について満足している。

	4	3	2	1	無回答	平均値
1年生	2	5	1	3	3	2.55
	14.3%	35.7%	7.1%	21.4%	21.4%	
2年生	0	5	0	1	2	2.67
	0.0%	62.5%	0.0%	12.5%	25.0%	
3年生	0	10	1	1	1	2.75
	0.0%	76.9%	7.7%	7.7%	7.7%	
合計	2	20	2	5	6	2.66
	5.7%	57.1%	5.7%	14.3%	17.1%	

1年生

2年生

3年生



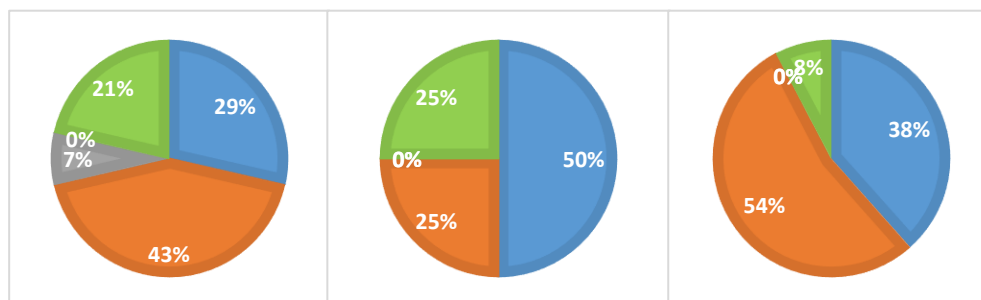
15 寮規則がなぜあるのかを理解し、守るように心がけている。

	4	3	2	1	無回答	平均値
1年生	4	6	1	0	3	3.27
	28.6%	42.9%	7.1%	0.0%	21.4%	
2年生	4	2	0	0	2	<b>3.67</b>
	50.0%	25.0%	0.0%	0.0%	25.0%	
3年生	5	7	0	0	1	3.42
	38.5%	53.8%	0.0%	0.0%	7.7%	
合計	13	15	1	0	6	3.41
	37.1%	42.9%	2.9%	0.0%	17.1%	

1年生

2年生

3年生



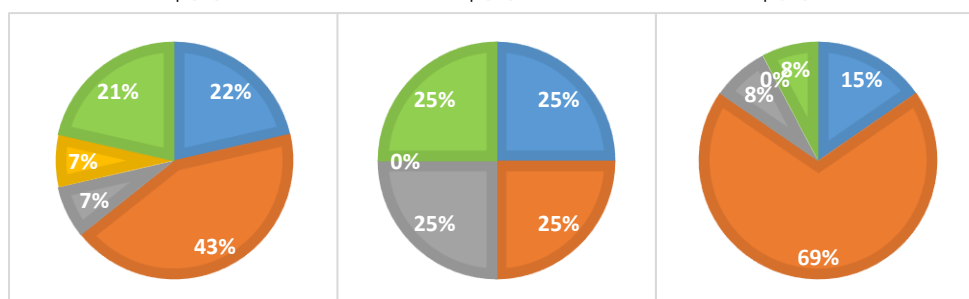
16 寮生活全般において満足している。

	4	3	2	1	無回答	平均値
1年生	3	6	1	1	3	3.00
	21.4%	42.9%	7.1%	7.1%	21.4%	
2年生	2	2	2	0	2	3.00
	25.0%	25.0%	25.0%	0.0%	25.0%	
3年生	2	9	1	0	1	3.08
	15.4%	69.2%	7.7%	0.0%	7.7%	
合計	7	17	4	1	6	3.03
	20.0%	48.6%	11.4%	2.9%	17.1%	

1年生

2年生

3年生

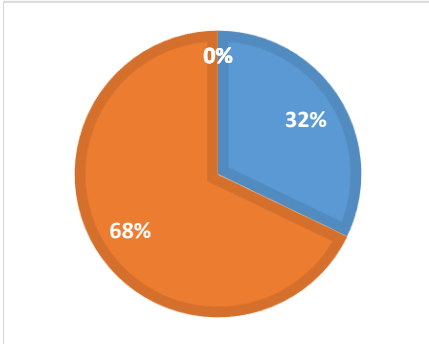




## 令和2年度 学校評価アンケート集計結果（保護者、回答数28名）

回答 4：そう思う 3：どちらかといえばそう思う  
2：どちらかといえばそう思わない 1：そう思わない

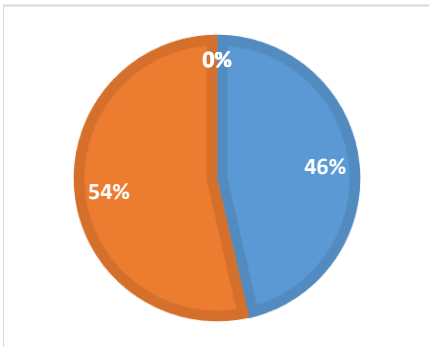
### 1 本校は主体的・対話的で深い学びを提供できていると思う。



	4	3	2	1	無回答
	9	19	0	0	0
	32.1%	67.9%	0.0%	0.0%	0.0%

記述 平均値 3.32

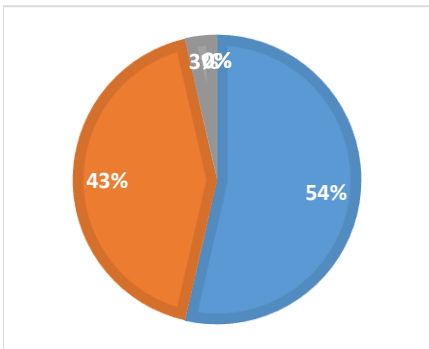
### 2 本校の観点別評価は、子どもの学習を正しく評価していると思う。



	4	3	2	1	無回答
	13	15	0	0	0
	46.4%	53.6%	0.0%	0.0%	0.0%

記述 平均値 3.46

### 3 本校の授業のレベルや進度は子どもにとって適切であると思う。

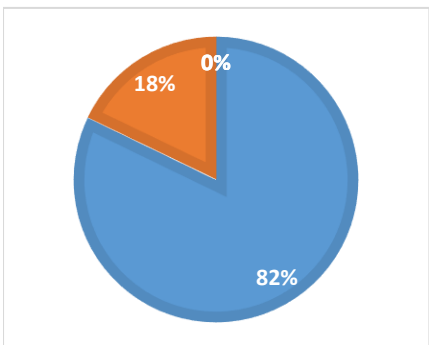


	4	3	2	1	無回答
	15	12	1	0	0
	53.6%	42.9%	3.6%	0.0%	0.0%

記述 平均値 **3.50**

・他校に比べての話です。

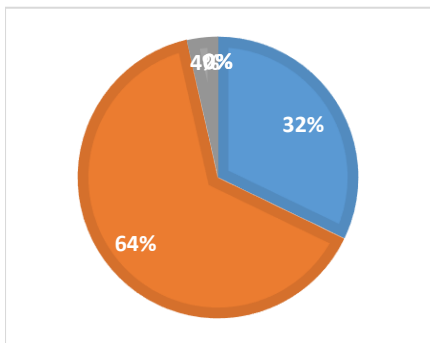
### 4 幌高商店会の経験は、子どもの将来に役に立つと思う。



	4	3	2	1	無回答
	23	5	0	0	0
	82.1%	17.9%	0.0%	0.0%	0.0%

記述 平均値 **3.82**

5 コロナ感染拡大防止のための休校期間中の学習指導は適切だったと思う。

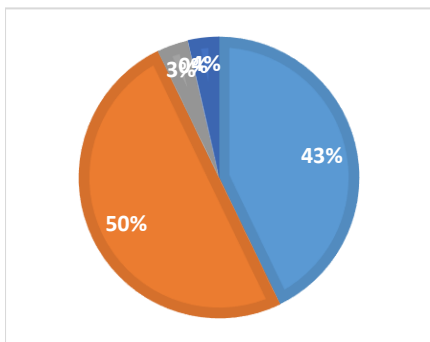


4	3	2	1	無回答
9	18	1	0	0
32.1%	64.3%	3.6%	0.0%	0.0%

記述 平均値 3.29

・ iPadをもっと活用してほしい。

6 子どもは、学校生活に充実感を感じていると思う。

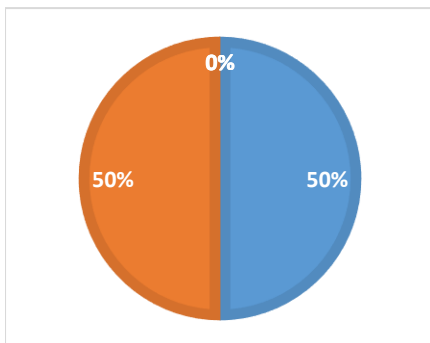


4	3	2	1	無回答
12	14	1	0	1
42.9%	50.0%	3.6%	0.0%	3.6%

記述 平均値 3.41

・ 部活動で個人でできるもの、CP部等あればいい。

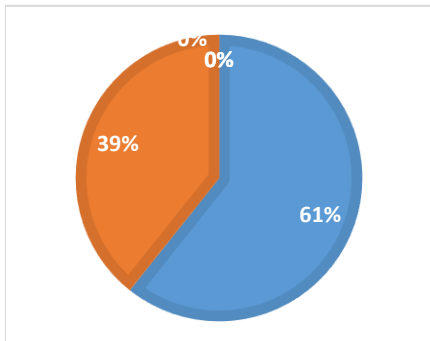
7 本校の校則は生徒のために必要であり、適切だと思う。



4	3	2	1	無回答
14	14	0	0	0
50.0%	50.0%	0.0%	0.0%	0.0%

記述 平均値 3.50

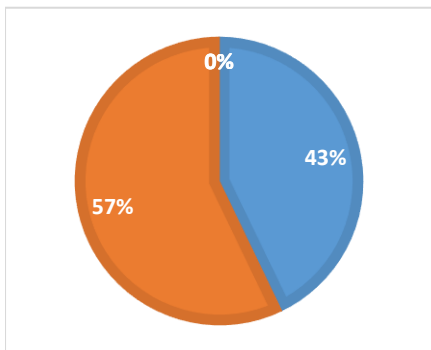
8 本校は生徒の悩みや相談に対して対応していると思う。



4	3	2	1	無回答
17	11	0	0	0
60.7%	39.3%	0.0%	0.0%	0.0%

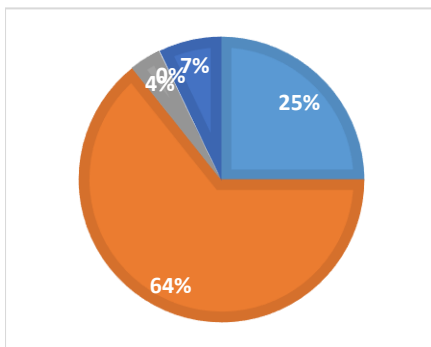
記述 平均値 3.61

9 本校は進路に関する情報提供を的確に行っている。



4	3	2	1	無回答
12	16	0	0	0
42.9%	57.1%	0.0%	0.0%	0.0%
記述				平均値 3.43

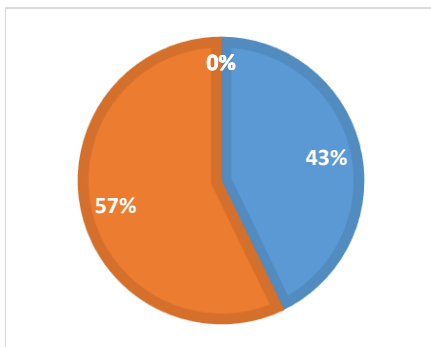
10 インターンシップの時期や回数は的確だと思う。



4	3	2	1	無回答
7	18	1	0	2
25.0%	64.3%	3.6%	0.0%	7.1%
記述				平均値 3.23

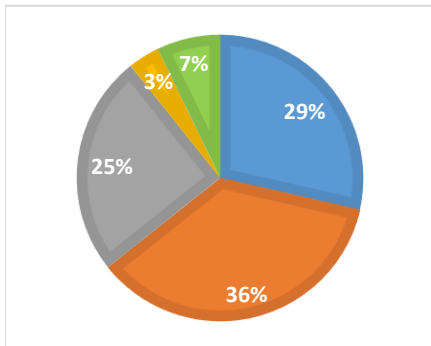
・よくわからない。

11 子どもの進路実現に向けての役割を学校は果たしていると思う。



4	3	2	1	無回答
12	16	0	0	0
42.9%	57.1%	0.0%	0.0%	0.0%
記述				平均値 3.43

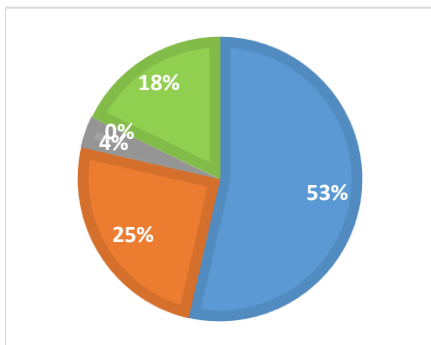
12 子どもは給食や寮の食事には、満足していると思う。



4	3	2	1	無回答
8	10	7	1	2
28.6%	35.7%	25.0%	3.6%	7.1%
記述				平均値 2.96

- ・おいしくない日があるといっている。
- ・野菜が少ない。味が濃い。品数をもう少し多く。
- ・寮の食事の味付けがしょっぱかったり、薄すぎの時があるみたいです。
- ・揚げ物が多かった。
- ・外食や冷凍食品をよく持ち込んでいた。
- ・量と味付けに不満があるみたいです。

13 寮の規則は寮生のために必要であり、適切だと思う。

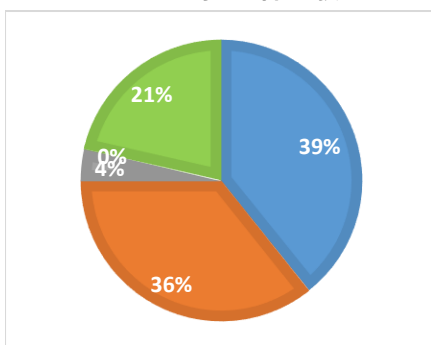


4	3	2	1	無回答
15	7	1	0	5
53.6%	25.0%	3.6%	0.0%	17.9%

記述 平均値 3.61

・休前日の消灯時間。

14 子どもは寮生活全般において満足していると思う。

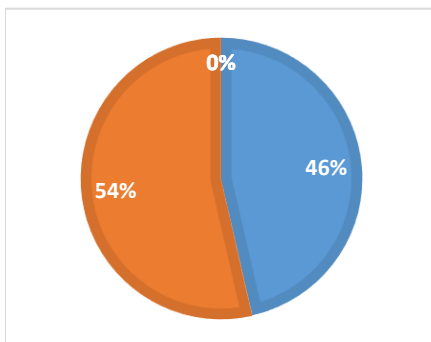


4	3	2	1	無回答
11	10	1	0	6
39.3%	35.7%	3.6%	0.0%	21.4%

記述 平均値 3.45

・トラブルが起きてしまうので満足には至っていない。

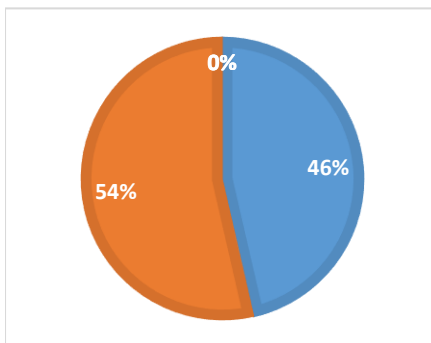
15 本校はホームページやSNSで積極的に情報発信していると思う。



4	3	2	1	無回答
13	15	0	0	0
46.4%	53.6%	0.0%	0.0%	0.0%

記述 平均値 3.46

16 コロナで様々な活動を制限されている中、本校の教育活動は的確だったと思う。



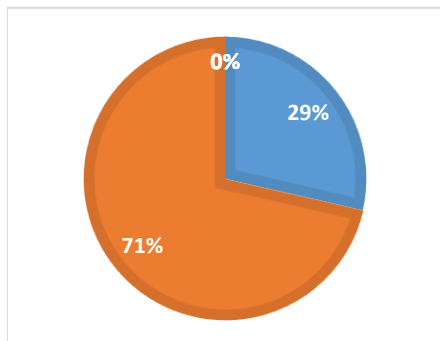
4	3	2	1	無回答
13	15	0	0	0
46.4%	53.6%	0.0%	0.0%	0.0%

記述 平均値 3.46

## 令和2年度 学校評価アンケート集計結果（教職員、回答数14名）

回答 4：そう思う 3：どちらかといえばそう思う  
2：どちらかといえばそう思わない 4：そう思わない

### 1 学校教育目標を意識して日常の教育活動に取り組んでいる。

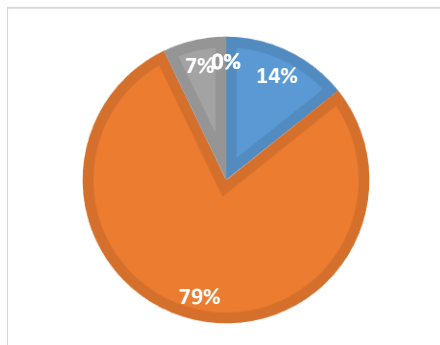


4	3	2	1	無回答
4	10	0	0	0
28.6%	71.4%	0.0%	0.0%	0.0%

記述 平均値 3.29

・しつけ、学習習慣に取り組んだ反面、外部発信ができなかった。

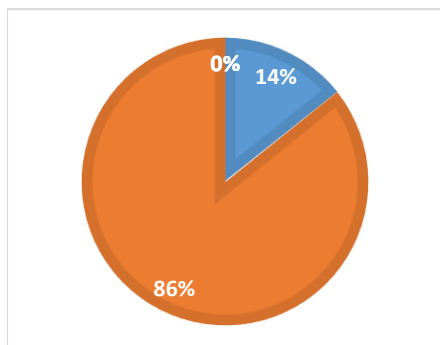
### 2 本校の目指す学校像に到達できるように取り組んでいる。



4	3	2	1	無回答
2	11	1	0	0
14.3%	78.6%	7.1%	0.0%	0.0%

記述 平均値 3.07

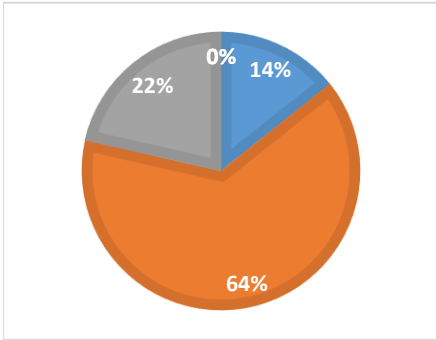
### 3 本校の学力向上や基礎基本の定着にむけた取り組みは十分である。



4	3	2	1	無回答
2	12	0	0	0
14.3%	85.7%	0.0%	0.0%	0.0%

記述 平均値 3.14

4 生徒にシラバスや評価方法を理解させている。

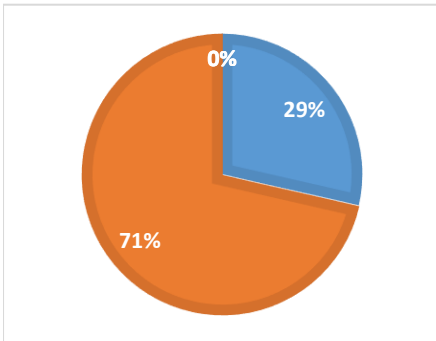


4	3	2	1	無回答
2	9	3	0	0
14.3%	64.3%	21.4%	0.0%	0.0%

記述 平均値 2.93

- ・年度初めのみで、常には連絡していない。
- ・評価方法を理解させる丁寧な対応が必要。
- ・生徒への周知が全教科集中しているので理解に時間がかかる。

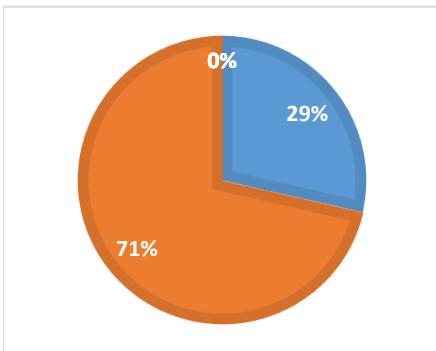
5 生徒にとってわかる授業を展開している。



4	3	2	1	無回答
4	10	0	0	0
28.6%	71.4%	0.0%	0.0%	0.0%

記述 平均値 3.29

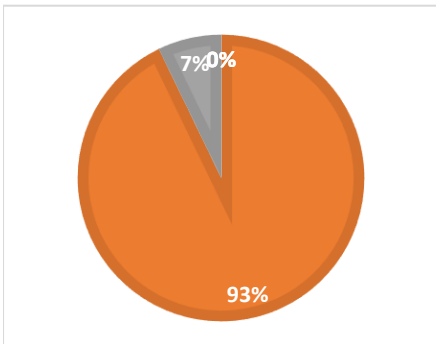
6 生徒にとって適切な進度で授業を進めている。



4	3	2	1	無回答
4	10	0	0	0
28.6%	71.4%	0.0%	0.0%	0.0%

記述 平均値 3.29

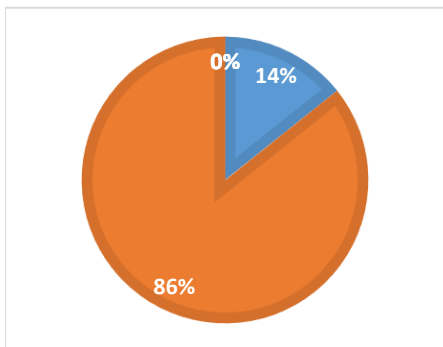
7 iPadを授業や農業クラブ活動で有効活用できている。



4	3	2	1	無回答
0	13	1	0	0
0.0%	92.9%	7.1%	0.0%	0.0%

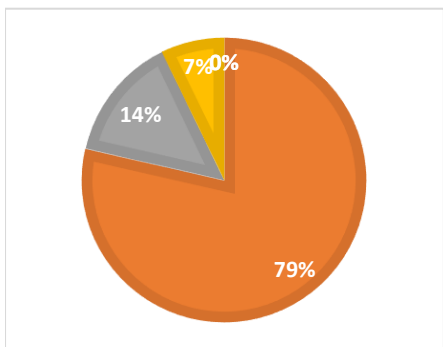
記述 平均値 2.93

8 主体的・対話的で深い学びを意識した授業改善を行っている。



4	3	2	1	無回答
2	12	0	0	0
14.3%	85.7%	0.0%	0.0%	0.0%
記述				平均値 3.14

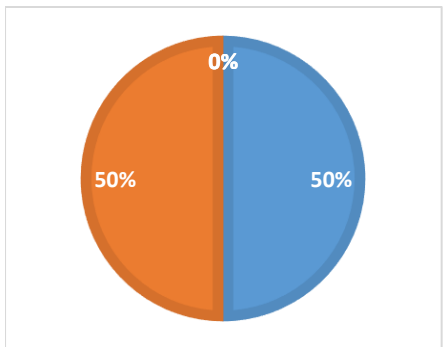
9 本校の生徒指導体制は十分である。



4	3	2	1	無回答
0	11	2	1	0
0.0%	78.6%	14.3%	7.1%	0.0%
記述				平均値 2.71

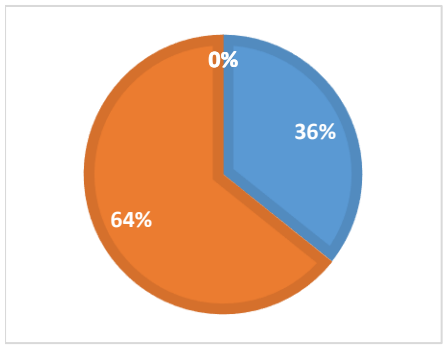
- ・生活活動Gがもっと積極的に生徒指導に参加しても良いと思う。
- ・特別指導に入った生徒への事後のアプローチが少ない。
- ・特別指導に関して、指導部内で連携がとれていないと感じる。

10 いじめ等を見逃さないよう心がけている。



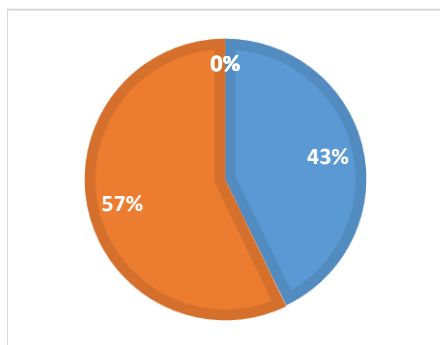
4	3	2	1	無回答
7	7	0	0	0
50.0%	50.0%	0.0%	0.0%	0.0%
記述				平均値 3.50

11 基本的生活習慣の定着を促している。



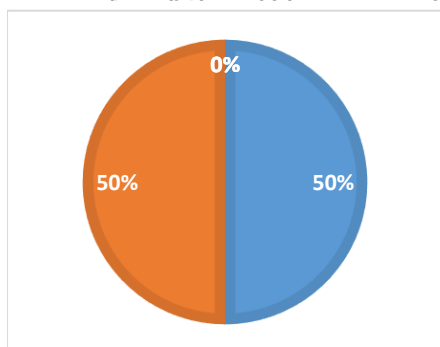
4	3	2	1	無回答
5	9	0	0	0
35.7%	64.3%	0.0%	0.0%	0.0%
記述				平均値 3.36

12 問題行動の未然防止に努めている。



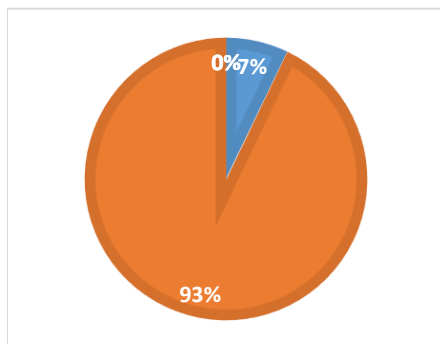
	4	3	2	1	無回答
	6	8	0	0	0
	42.9%	57.1%	0.0%	0.0%	0.0%
記述	平均値				3.43

13 生徒の個性や特性に応じた指導を意識している。



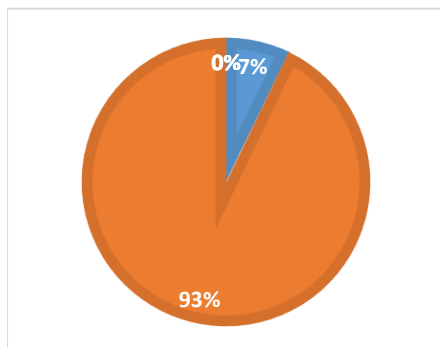
	4	3	2	1	無回答
	7	7	0	0	0
	50.0%	50.0%	0.0%	0.0%	0.0%
記述	平均値				3.50

14 本校の進路指導体制は十分である。



	4	3	2	1	無回答
	1	13	0	0	0
	7.1%	92.9%	0.0%	0.0%	0.0%
記述	平均値				3.07

15 インターシップなど本校のキャリア体験学習は充実している。

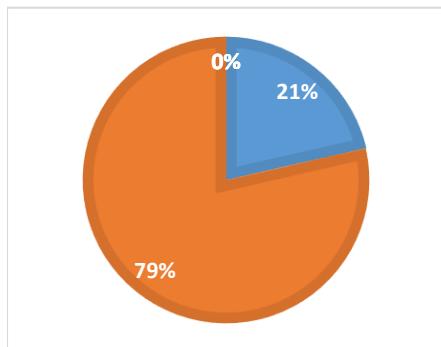


	4	3	2	1	無回答
	1	13	0	0	0
	7.1%	92.9%	0.0%	0.0%	0.0%
記述	平均値				3.07

- ・5日間のインターンシップを短くしても良い。
- ・コロナ後の体験学習を意識して計画する必要がある。

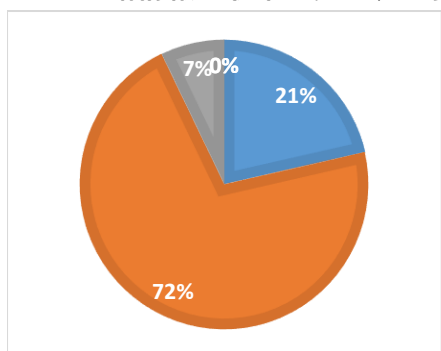


16 生徒の進路意識の向上に努めている。



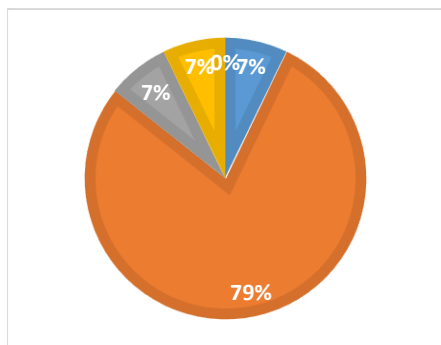
	4	3	2	1	無回答
	3	11	0	0	0
	21.4%	78.6%	0.0%	0.0%	0.0%
記述	平均値				3.21

17 進路情報の収集に努め、必要に応じた提供を生徒にできる。



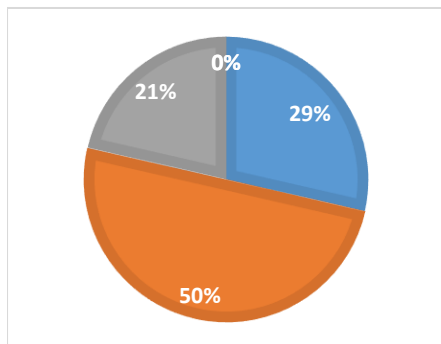
	4	3	2	1	無回答
	3	10	1	0	0
	21.4%	71.4%	7.1%	0.0%	0.0%
記述	平均値				3.14
	・進路室の活用を含め、広げる必要がある。				

18 大学入試共通テストなど高大接続改革に注視し理解できている。



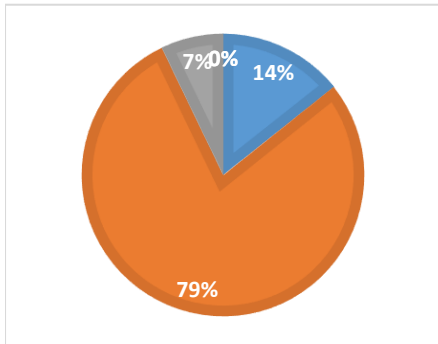
	4	3	2	1	無回答
	1	11	1	1	0
	7.1%	78.6%	7.1%	7.1%	0.0%
記述	平均値				2.86
	・生徒の受験がないため、なかなか情報自収集は難しい。				
	・受験する生徒がいなくても、普通科での話し合いがあっても良いと思う。				

19 校内外の研修は十分である。



	4	3	2	1	無回答
	4	7	3	0	0
	28.6%	50.0%	21.4%	0.0%	0.0%
記述	平均値				3.07
	・校外研修は刺激になると思う。				
	・初任者への研修がもっとほしい。				
	・外部からの習熟度の高い研修を受けられると良い。				

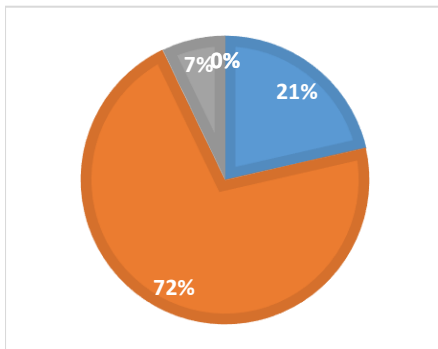
20 日常から自己研修に努めている。



4	3	2	1	無回答
2	11	1	0	0
14.3%	78.6%	7.1%	0.0%	0.0%

記述 平均値 3.07  
 ・ 日常の業務で終わることが多々ある。

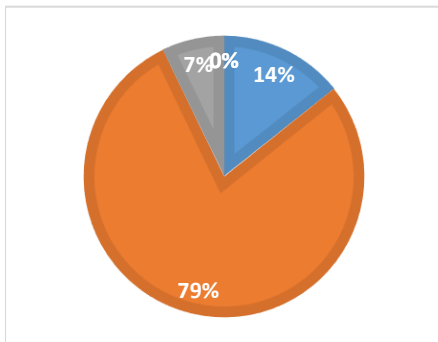
21 学校は生徒から信頼されている。



4	3	2	1	無回答
3	10	1	0	0
21.4%	71.4%	7.1%	0.0%	0.0%

記述 平均値 3.14  
 ・ 生徒指導に関して、対応に不信感があるように感じる。

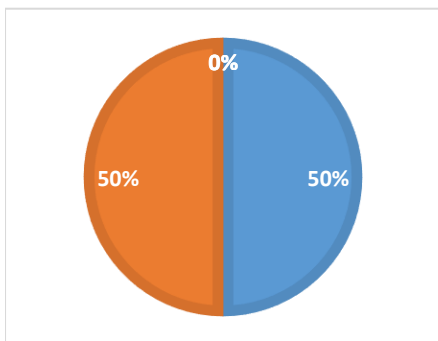
22 学校は保護者から信頼されている。



4	3	2	1	無回答
2	11	1	0	0
14.3%	78.6%	7.1%	0.0%	0.0%

記述 平均値 3.07  
 ・ 生徒指導に関して、対応に不信感があるように感じる。

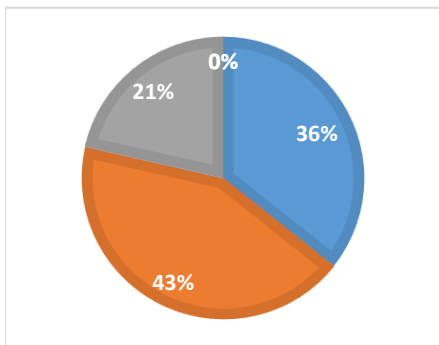
23 学校は地域から信頼されている。



4	3	2	1	無回答
7	7	0	0	0
50.0%	50.0%	0.0%	0.0%	0.0%

記述 平均値 3.50

24 分掌・学年等の連携・協働が十分行われている。

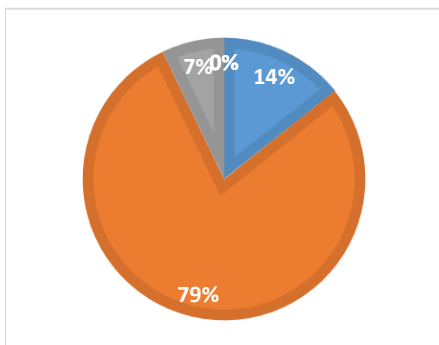


4	3	2	1	無回答
5	6	3	0	0
35.7%	42.9%	21.4%	0.0%	0.0%

記述 平均値 3.14

- ・文章では特定の人に負担がかかるような状態になっている。
- ・報告などが十分に行われていないことが多いと感じる。
- ・ユニット間の壁が強く調整に難航することが多い。

25 教育環境の整備が十分行われている。

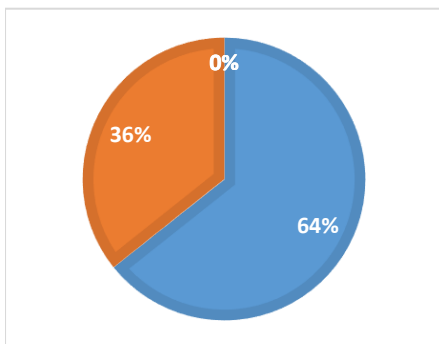


4	3	2	1	無回答
2	11	1	0	0
14.3%	78.6%	7.1%	0.0%	0.0%

記述 平均値 3.07

- ・調理機材の不足が多く専門性に欠ける場面が多い。

26 学校からの情報発信が積極的に行われている。

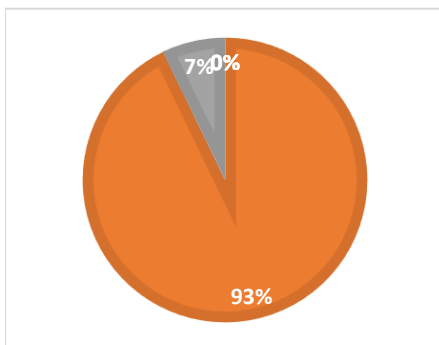


4	3	2	1	無回答
9	5	0	0	0
64.3%	35.7%	0.0%	0.0%	0.0%

記述 平均値 3.64

- ・単体で行われている。

27 P T A や地域住民との連携が活発に行われている。

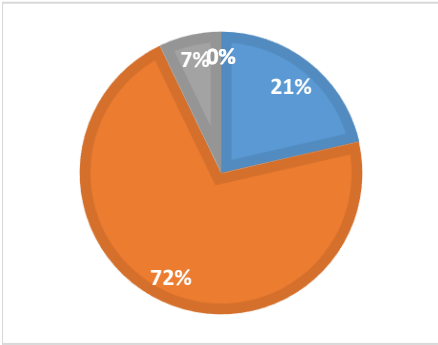


4	3	2	1	無回答
0	13	1	0	0
0.0%	92.9%	7.1%	0.0%	0.0%

記述 平均値 2.93

- ・地域連携はできているが、PTA会報の発行が少なく感じる。

28 働き方改革のために自らの業務の見直しと工夫を行っている。



4	3	2	1	無回答
3	10	1	0	0
21.4%	71.4%	7.1%	0.0%	0.0%

記述 平均値 3.14

- ・見直しをしているが製品状態の管理を重視している  
ので。